

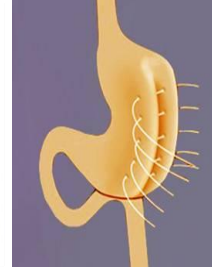
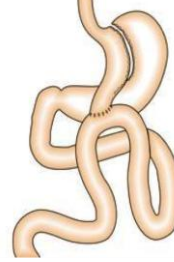
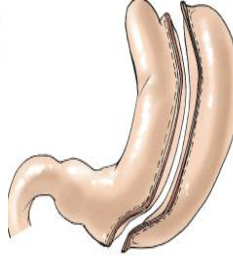
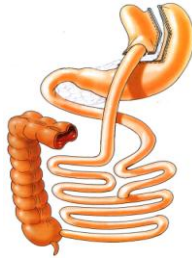
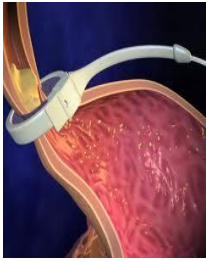


LAPAROSKOPİK CERRAHİ KURSU

Bariatrik Cerrahi Teknikler

8 - 9 Mart 2015 / 104. KURS

Istanbul Üniversitesi
İstanbul Tıp Fakültesi Hastanesi, İSTEM Toplantı Salonu



- İ.Ü. Sürekli Tıp Eğitimi Araştırma ve Uygulama Merkezi - İSTEM
- İstanbul Tıp Fakültesi Genel Cerrahi Anabilim Dalı - İTF
- Ulusal Endoskopik Laparoskopik Cerrahi Derneği - ELCD

Bilgi için Telefon: 0212 414 23 82

LAPAROSKOPIK BARIATRİK CERRAHİ KURSU

8 - 9 Mart 2015 / 104. Kurs (2015 yılı 1.kurs)

Kurs Yeri

İSTEM Salonu – 1.gün

İstanbul Üniversitesi Sürekli Tıp Eğitimi Araştırma ve Uygulama Merkezi

İstanbul Tıp Fakültesi Hastanesi, Cerrahi Bilimler Binası, 1.kat 34093 Çapa- Fatih

CCI İstanbul – 2.gün

Covidien Centre of Innovation - Ümraniye

Kurs Tanımı

- Bu “Sürekli Tıp Eğitimi” ve “Mesleki Beceri Geliştirme” programında, ileri laparoskopik cerrahi deneyimi olan ve bariatrik cerrahi ile ilgilenen genel cerrahi uzmanlarına laparoskopik morbid obezite cerrahisindeki güncel uygulamaların öğretilmesi amaçlanmıştır.
- Teorik dersler, kaydedilmiş ameliyat yayını eşliğinde interaktif eğitimler ve el becerisini geliştirme uygulamaları ile bariatrik cerrahideki laparoskopik standart uygulamalar öğretilmektedir.
- Temel cerrahi teknikleri, sık kullanılan alternatif yöntemleri ve komplikasyonları bire bir uzmanlar ile konuşma, tartışma olanağı sağlanacaktır.
- Hasta seçimi, ameliyat öncesi değerlendirme ve hazırlık ilkeleri, laparoskopik cerrahi teknikte başarı için püf noktaları, komplikasyonlardan kaçınma yolları, komplikasyon tedavisi ve hasta takibi gibi mutlaka bilinmesi gereken konuların yanı sıra, alternatif tekniklerin karşılaştırılması ve bariatrik cerrahinin geçmişten günümüze gelişim süreci de gözden geçirilecektir.

Öğrenim Hedefleri

Bu kurs bitiminde katılımcılar;

- Bariatrik cerrahinin ülkemizde ve dünyada gelişimini,
- Temel kavram ve teknikleri, gerekli malzemeleri, bunların pratikte kullanımını,
- Laparoskopik cerrahi tedaviye hasta seçimi ve hazırlığını, hasta takip prensiplerini,
- Standart laparoskopik bariatrik cerrahi tekniklerini, uygulamada püf noktalarını, sonuçlarını,
- Komplikasyonlardan kaçınma ve yönetme ilkelerini öğreneceklerdir.

Ayrıca multidisipliner yaklaşımın önemi, alternatif tekniklerin karşılaştırılması ve hangi hastada hangi cerrahi tekniğin seçilmesi gerektiği hususlarında bilgilendirilmiş olacaklardır.

1. Gün: 8 Şubat 2015, Pazar - İSTEM

08:30- 09:00 Tanışma ve kurs öncesi değerlendirme - *Dr.Levent AVTAN*

09:00- 09:10 Hoşgeldiniz - *Dr.Selçuk MERCAN, ITF Genel Cerrahi AD Bşk.*
Dr.Aydın ALPER, Ulusal ELCD Bşk.
Dr.Cavit AVCI, İSTEM Kurucu Bşk.

TEMEL BİLGİLER ve HASTA HAZIRLIĞI

09:15- 09:45 Ülkemizde bariatrik cerrahinin gelişimi, etik ve legal konular – *Dr.Mustafa TAŞKIN*

09:45- 10:15 Beslenme ve diyet yönüyle bariatrik cerrahi – *Dr.Fulya TÜRKER*

10:15- 10:45 Multidisipliner yaklaşımla hastanın ameliyata hazırlanması – *Dr.Süleyman BOZKURT*

10:45- 11:00 KAHVE ARASI

11:00- 11:30 Hasta takibi nasıl yapılmalı? Aydınlatılmış onam formu nasıl olmalı ? – *Dr.Alp BOZBORA*

11:30- 12:00 Cerrahi hasta hazırlığı, ameliyat öncesi yapılması gerekenler, ameliyathane ve servis düzeni, cihazlar ve el aletleri – *Dr.Nihat AKSAKAL*

12:00- 13:00 ÖĞLE YEMEĞİ

CERRAHİ TEKNİKLER ve SONUÇLARI

13:00-13:30 Bariatrik cerrahide dünden bugüne tekniklerin – *Dr.Levent AVTAN*

13:30- 14:00 **Ayarlanabilir Gastrik Band (AGB)** – *Dr.Alp BOZBORA*

Videolarla cerrahi teknikte püf noktaları, Kime?, Nasıl yapılmalı?
AGB sonuçları ve komplikasyon yönetimi

14:00- 14:30 **Roux-en-Y Gastrik Bypass (RYGB)** – *Dr.Umut BARBAROS*

Videolarla cerrahi teknikte püf noktaları, Kime?, Nasıl yapılmalı?
RYGB sonuçları, komplikasyonları ve tedavisi

14:30- 15:00 KAHVE ARASI

15:00- 15:30 **Mini Gastrik Bypass (MGB)** – *Dr.Umut BARBAROS*

Videolarla cerrahi teknikte püf noktaları, Kime?, Nasıl yapılmalı?
MGB sonuçları, komplikasyonları ve tedavisi

15:30- 16:00 **Sleeve Gastrektomi (SG)** – *Dr.Asım ÇİNGİ*

Videolarla cerrahi teknikte püf noktaları, Kime?, Nasıl yapılmalı?
SG sonuçları, komplikasyonları ve tedavisi

2. Gün: 9 Mart 2015, Pazartesi - CCI İstanbul

08:30- 09:45 İSTEM den minibüs ile topluca Ümraniye CCI ya gidiş

UYGULAMALI ÇALIŞMA ÖNCESİ BİLGİLENDİRME

- 10:00- 10:10 CCI tanıtımı ve kursta kullanılacak mekanlar hakkında bilgilendirme
Covidien
- 10:10- 10:25 Domuzda Gastro İntestinal Sistem(GİS) cerrahi anatomisi
Veteriner Hekim
- 10:25- 10:45 Kullanılacak stapler ve enerji cihazlarının, yardımcı ekipmanların tanıtımı
Covidien

10:45- 11:00 KAHVE ARASI

ENTÜBE DOMUZDA BARIATRİK CERRAHİ UYGULAMALAR

- 11:00- 14:00 Her masada 2 kişi (kamera asistanı, operatör) olmak üzere
7 tam donanımlı ameliyathane istasyonunda entübe domuzlarda eşzamanlı çalışma
Eğitmenler: A.Alper, A.Bozboru, U.Barbaros, L.Avtan, A.Cingi, N.Aksakal
El becerisi geliştirme uygulamaları (Restriktif ve Malabsorptif teknikler)
1- Giriş portlarının tatbiki
2- Ekartman teknikleri, anatomik eksplorasyon
3- Enerji cihazları ile diseksiyon
4- Vasküler kapatma teknikleri
Damar mühürleme, Klip, Stapler
5- Lineer, sirküler stapler uygulamaları
6- Anastomoz teknikleri
7- Piyes çıkartma yöntemleri
8- Port yeri kapama teknikleri

14:00- 14:30 ÖĞLE YEMEĞİ

İTERAKTİF OTURUM

- 14:30- 14:50 **Gastrik Plikasyon (GP)** – *Dr. Levent AVTAN*
Cerrahi teknik, sonuçları ve komplikasyonları
- 14:50- 15:30 **İkincil (Re-do) Cerrahi Girişimler**
Cerrahi teknik video – *Dr. Umut BARBAROS*
- 15:30- 16:00 **PROGRAM SONU DEĞERLENDİRME ve BELGE VERİLMESİ**
Kurs değerlendirme formlarının doldurulması ve "Katılım Belgesi" verilmesi

Bu kursun ilk günü <http://www.webcerrahi.com/> adresinden canlı yayınlanacaktır.